

คุณลักษณะเฉพาะสิ่งอุปกรณ์ถาวร สาย พ. ที่ 202/62 (พบ.)

หมายเลข คผ. 6505 - M - 62 - S - 0103

ชื่อสิ่งอุปกรณ์ สารทึบรังสี
(Contrast Media)

หน่วยนับ ขวด, กล่อง

1. คุณลักษณะเฉพาะ

1.1 วัตถุประสงค์ในการใช้งาน เป็นสารทึบรังสีชนิดไม่แตกตัวเป็นไอออน (Non-Ionic Contrast Media) ใช้ตรวจวินิจฉัยทางรังสีวิทยาของระบบทางเดินปัสสาวะ หลอดเลือด และถ่ายภาพทางรังสีบริเวณที่เป็นโพรงของร่างกาย หรือใช้ฉีดเพื่อช่วยให้ภาพชัดมากขึ้นเวลาตรวจด้วยเครื่องคอมพิวเตอร์ CT หรือ Digital Subtraction Angiography (DSA)

1.2 คุณลักษณะในทางเทคนิค

1.2.1 ประกอบด้วยตัวยาคือ loversol

1.2.2 ขนาดความแรงและรูปแบบของยา จะกำหนดในการจัดหาแต่ละครั้ง

1.3 คุณลักษณะในการออกแบบ เป็นสารละลายปราศจากเชื้อ ใช้ฉีดเข้าหลอดเลือดดำ

2. การบรรจุและหีบห่อ

2.1 ยาบรรจุในภาชนะปิดสนิท

2.2 ฉลากบนภาชนะบรรจุต้องระบุ ชื่อสามัญทางยา, ขนาดความแรง, วันผลิต, วันหมดอายุ, เลขที่ผลิต และเลขทะเบียนตำรับยา ไว้อย่างชัดเจน

2.3 แบบการบรรจุและขนาดบรรจุ จะกำหนดในการจัดหาแต่ละครั้ง

2.4 หีบห่อต้องมีความมั่นคงแข็งแรง ถ้ามีจำนวนมากกว่า 1 หีบห่อ จะต้องเป็นชนิดและขนาดเดียวกัน เว้นเศษที่ไม่เต็มหีบห่อ

3. ข้อกำหนดอื่นๆ

3.1 ยาที่เสนอต้องมีหลักฐานได้รับการขึ้นทะเบียนตำรับยาเพื่อจำหน่ายในประเทศไทย ของกระทรวงสาธารณสุข ยกเว้นกรณีเป็นยาที่ผลิตตามเภสัชตำรับ ที่กระทรวงสาธารณสุขรับรอง

3.2 ต้องมีหนังสือรับรองมาตรฐานการผลิตตามหลักเกณฑ์ และวิธีการผลิตที่ดี (GMP)

3.2.1 กรณีผลิตในประเทศไทย โรงงานผู้ผลิต ต้องมีหนังสือรับรอง GMP ของกระทรวงสาธารณสุข ในหมวดยาที่เสนอขาย

3.2.2 กรณีนำเข้าจากต่างประเทศ ต้องมีหนังสือรับรอง GMP ของโรงงานผู้ผลิต จากประเทศผู้ผลิต

3.2.3 กรณีนำยาจากต่างประเทศแล้วแบ่งบรรจุในประเทศไทย ต้องมีหนังสือรับรอง GMP ในข้อ 3.2.1 และ 3.2.2


/3.3 มีหนังสือ...


ชื่อสิ่งอุปกรณ์


สารทึบรังสี (Contrast Media)

- 3.3 มีหนังสือรับรองการตรวจวิเคราะห์ของโรงงานผู้ผลิต (Certificate of Analysis) ตรงกับยาที่นำมาประกอบการพิจารณา และ/หรือที่นำส่งเมื่อได้รับการสั่งซื้อ
 - 3.4 ต้องมีหนังสือรับรองการตรวจวิเคราะห์ และใบแสดงแหล่งผลิตของสารเคมีที่เป็นตัวยาสำคัญของบริษัทผู้ผลิตยา และบริษัทผู้ผลิตวัตถุดิบ
 - 3.5 ยาที่เสนอ ต้องเป็นยาที่บริษัทเป็นผู้ผลิตหรือผู้แทนจำหน่าย
 - 3.6 ของตัวอย่างที่นำมาประกอบการพิจารณาจะต้องเต็มภาชนะที่บรรจุ
 - 3.7 อายุของยาในวันส่งมอบของ ต้องไม่น้อยกว่าที่กำหนดไว้ในการจัดหาแต่ละครั้ง หากไม่ได้กำหนดเงื่อนไขอายุของยาไว้ จะต้องเป็นยาที่ผลิตมาแล้วไม่เกิน 1 ปี ในวันส่งของ
 - 3.8 ผู้ขายต้องรับผิดชอบแลกเปลี่ยนยาในกรณีที่ใกล้หมดอายุ ให้เป็นยาที่มีอายุการใช้งานยาวขึ้นเพื่อผลประโยชน์ของผู้ป่วย
4. วิธีการตรวจสอบ ตรวจสอบตามคุณลักษณะเฉพาะ และผลวิเคราะห์ยาในข้อ 3.3, 3.4

คณะกรรมการตรวจสอบคุณลักษณะเฉพาะสิ่งอุปกรณ์ สาย พ. ของ พบ.


พ.อ..........ผอ.กอง พบ./ประธานกรรมการ
(ปุณฺชทร ทิพยวงษ์)


พ.อ.หญิง..........ผอ.กอง พบ./กรรมการ
(จอมขวัญ แสงบัวแก้ว)


พ.ท..........หน.รพ.ค่ายสุรนารี/
(กิตติพงษ์ นามใหญ่) กรรมการผู้แทนหน่วยใช้

- 8 ก.ค. 2562

คณะกรรมการตรวจสอบคุณลักษณะเฉพาะสิ่งอุปกรณ์ สาย พ. ของ ทบ.

พล.ต..........ผทค.ทบ./ประธานกรรมการ
(สุพิชัย เจริญวารีกุล)

พ.อ..........ผอ.กอง พบ./กรรมการ
(ปกิจจ์ แสงสว่าง)

พ.อ..........นปก.ประจำ กบ.ทบ./กรรมการ
(ปราโมทย์ จันทมิฬ)

19 ก.ค. 2562

